
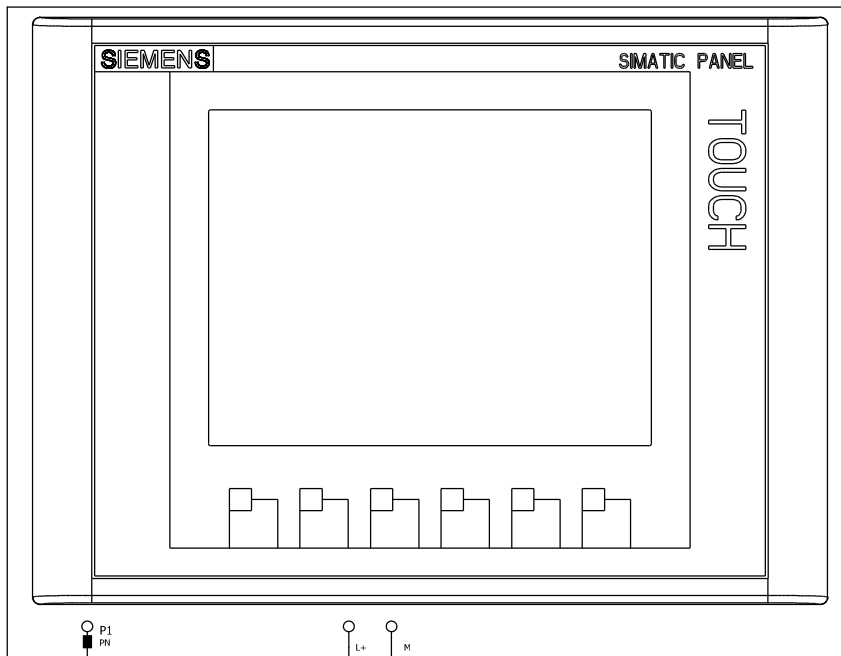


			Datum	15.9.2013	AP 15 Man. prac. lepení DTG na SCP	Dvouruční ovládání Two-hands control		= ST1	List	19			
		Zprac..	BURKET	Náhrada z						Nahrazeno čim	+ R1	List	33
Změna	Datum	Název	Přív.										

-A20  
TOUCH PANEL KTP600 Basic Color PN  
6AV6647-0AD11-3AX0

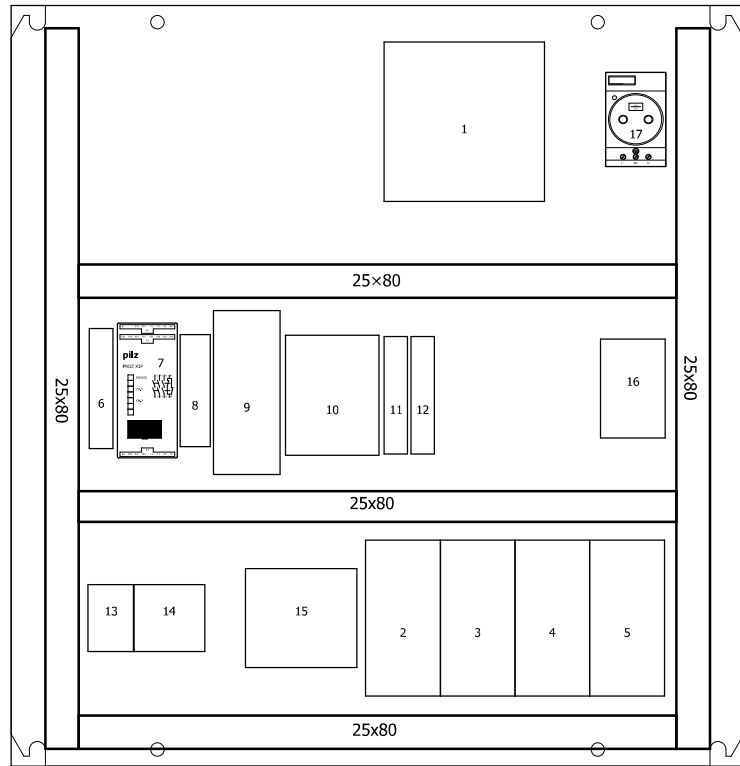


+R1/19

+RS1/1

				Datum	15.9.2013			PANEL		= ST1	
				Zprac..	BURKET					+ R2	
				Zkontr.		AP 15 Man. prac. lepení DTG na SCP				List 1	
Změna	Datum	Název	Přív.	Náhrada z	Nahrazeno čím					List 3/1	

+R1-MD1



## Legenda skříně

Pozice legend	Umístění	Typové číslo	Označení přístroje
1	A0	6ES7151-8AB01-0AB0	SIMATIC ET200S CPU PN
2	A1	56006	Cube20 Bus Node Profinet 8DI
3	A2	56168	Cube20 Input/output module DI16, DO16
4	A3	56118	Cube20 DO32 Busmodule 24VDC 0.5A
5	A4	56140	Cube20/67 system connection
6	FV1	PT 2-IT-230AC/FM	Výměnný svodič typ 3 (přístrojová ochrana) pro 1fázovou síť, L+N+PE
7	KN1	PNOZ X3P	Bezpečnostní spínač zařízení nouz. vypnutí
8	KN2	AT-FM-10K	Bezpečnostní modul dvouručního ovládní
9	G1	85440	Emparro 5-100-240/24
10	F11	MICO 4.6	MICO 4.6 4 channels Current adjustment 1, 2, 4, 6 A
11	FA1	S201M-K10	Jistič 10A/1/K
12	FA2	S201M-K4	Jistič 4A/1/K
13	X1		
14	XPE		
15	X2		
16	X3		
17	X10	67901	Zásuvka 250V AC, 10-16A

+R2/1

2

			Datum	14.9.2013				Uspořádání skříně R1			= ST1	
			Zprac..	BURKET				R1 panel layout			+ RS1	
			Zkontr.		AP 15 Man. prac. lepení DTG na SCP						List	1
Změna	Datum	Název	Přív.		Náhrada z	Nahrazeno čím				List	3	